


# 2024년 2분기 실적발표

2024. 8. 8



# Disclaimer



본 자료의 재무정보는 한국채택국제회계기준(K-IFRS)에 따라 작성된 영업실적입니다.

비교 표시된 과거 실적도 한국채택국제회계기준에 따라 작성된 영업실적입니다.

본 자료는 2024년 2분기 실적에 대한 외부감사인의 회계검토가 완료되지 않은 상태에서  
주주 및 투자자들에게 당사의 경영현황을 사전에 알리기 위하여 작성·배포되는 자료입니다.

따라서 최종 재무자료는 회계검토과정에서 다양한 요인들에 의해 변경될 수 있습니다.

롯데케미칼은 본 자료의 내용을 보완·수정할 책임이 없으며  
어떤 경우에도 본 자료는 투자자들의 투자결과에 대한 법적 책임소재의 증빙자료로써 사용될 수 없습니다.

또한 본 자료에 포함된 향후 전망은 현재의 사업환경과 당사의 경영전략 등을 고려한 것으로  
사업환경 변화 및 전략의 수정 등에 따라 실제와는 달라질 수 있습니다.



# Contents

## 2024년 2분기 경영 실적 3 - 4

---

- 손익 현황
- 재무 현황

## 사업부문별 실적 및 전망 5 - 8

---

- 기초화학 / 첨단소재 / 롯데정밀화학 / 롯데에너지머티리얼즈

## Appendix 9 - 13

---

- 주요 투자 계획
- 기초화학 구분실적
- 지역별, 제품별 매출 비중
- 주주 현황 및 주요 자회사
- 롯데케미칼 배당현황

# 2024년 2분기 경영 실적 - 손익 현황



(단위: 억원)

	2Q24(E)	QoQ		YoY	
		1Q24	증 감	2Q23	증 감
매출액	52,480	50,861	3.2%	50,774	3.4%
영업이익 (%)	△1,112 (△2.1%)	△1,353 (△2.7%)	+241 (0.5%p)	△691 (△1.4%)	△420 (△0.8%p)
EBITDA (%)	2,079 (4.0%)	1,715 (3.4%)	+364 (0.6%p)	2,112 (4.2%)	△33 (△0.2%p)
세전이익 (%)	△1,226 (△2.3%)	△876 (△1.7%)	△350 (△0.6%p)	△1,958 (△3.9%)	+733 (1.5%p)
당기순이익 (%)	△1,071 (△2.0%)	△604 (△1.2%)	△467 (△0.9%p)	△1,417 (△2.8%)	+346 (0.7%p)

\* 지분법손익 299억원 (1Q24 147억원, 2Q23 148억원)

# 2024년 2분기 경영 실적 - 재무 현황



## 재무상태표

(단위: 억원, %)

	FY23	1Q24	2Q24(E)	QoQ (증감률)
자 산	334,763	351,300	<b>357,098</b>	+5,797 (+1.7%)
현금예금 <sup>1</sup>	39,139	43,919	<b>42,051</b>	△1,867 (△4.2%)
부 채 <sup>2</sup>	132,438	147,095	<b>153,388</b>	+6,293 (+4.3%)
차입금	98,278	107,575	<b>110,827</b>	+3,252 (+3.0%)
자 본	202,325	204,205	<b>203,710</b>	△495 (△0.2%)

## 재무비율

(단위: %, %p)

	FY23	1Q24	2Q24(E)	QoQ
부채비율	65.5%	72.0%	<b>75.3%</b>	+3.3%
순차입금 비율	29.2%	31.2%	<b>33.8%</b>	+2.7%
ROE <sup>3</sup>	△0.3%	△1.7%	<b>△1.8%</b>	△0.1%
ROA <sup>4</sup>	△0.2%	△0.8%	<b>△0.8%</b>	-

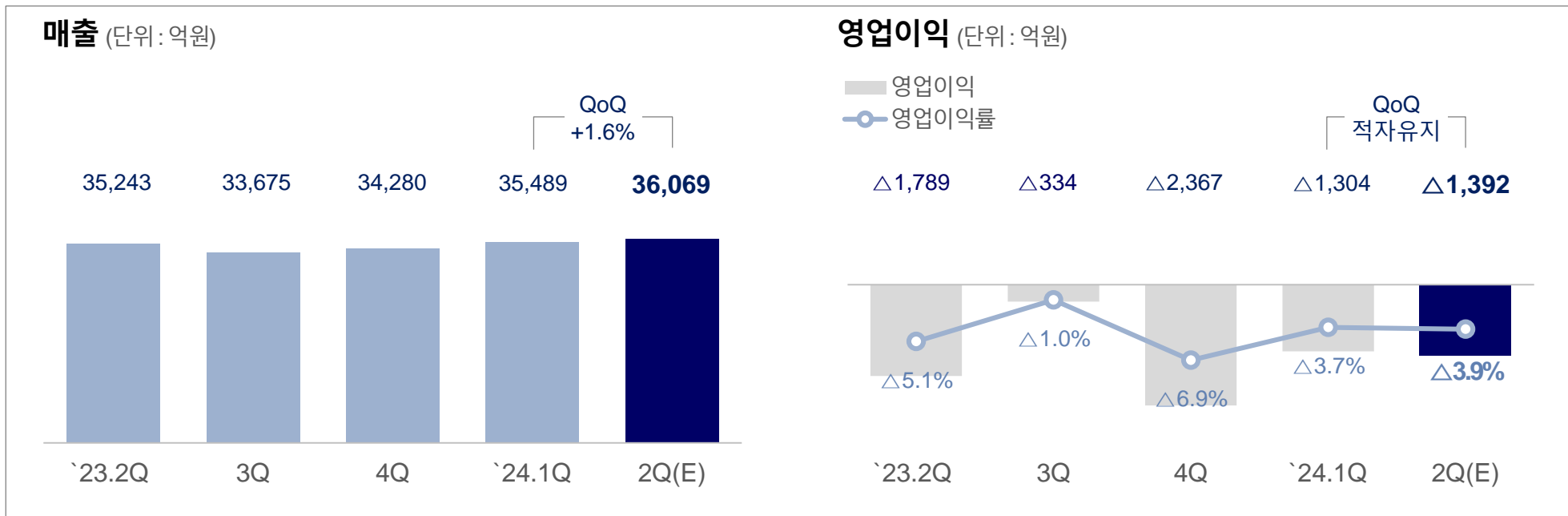
\*1. 현금예금 = 현금및현금성자산 + 단기금융상품 + 당기순이익및기타포괄손익-공정가치금융자산; 2. 매입채무 및 기타채무, 차입금 및 사채 증가;

3. ROE = 당기순이익(직전 4개 분기 누적 당기순이익)/기초&기말 자본 평균, 당기순이익 및 자본은 지배주주 지분 기준; 4. ROA = 당기순이익(직전 4개 분기 누적 당기순이익)/기초&기말 자산 평균

# 2024년 2분기 경영 실적 – 사업부문별 실적 및 전망



## 기초화학 : 롯데케미칼 기초소재, LC Titan, LC USA, 롯데GS화학



2분기 실적	3분기 전망
<ul style="list-style-type: none"> <li>계절적 성수기 진입 및 긍정적 환율 효과로 제품 스프레드 확대되었으나, 간이 보수 등 기회손실 비용 발생 및 재고평가손실 증가하며 수익성 소폭 하락</li> </ul>	<ul style="list-style-type: none"> <li>신증설 물량 감소로 점진적 수급 개선 예상되나, 수요 회복 지연 및 운임비 상승으로 수익성 보합세 전망</li> </ul>

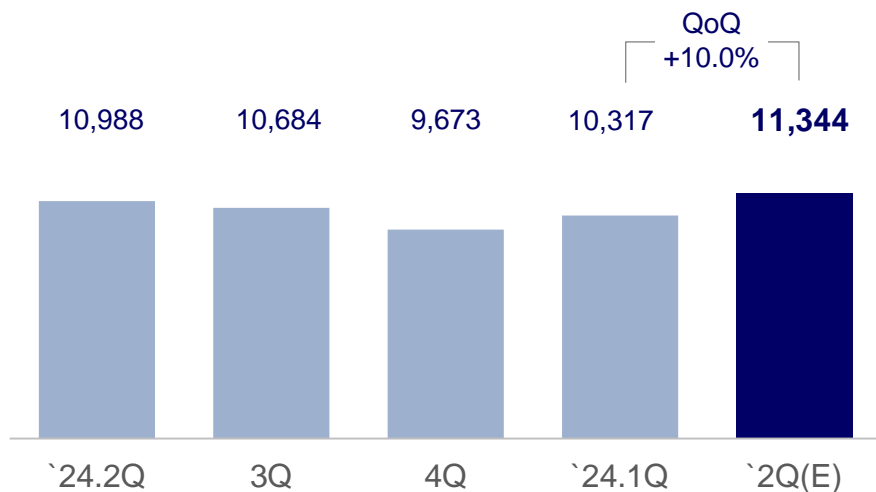
\* 실적 작성 기준: 롯데케미칼 별도 실적 중 기초소재 사업부문 및 유관 자회사 실적의 단순 합산, 부문간 내부 거래 포함  
 : 올레핀-롯데케미칼(별도) 올레핀 사업부 + 롯데에스화학 + LC Titan + LC USA, 아로마틱-롯데케미칼(별도) 아로마틱 사업부 + LCPL  
 \*2024년 1분기부터 기초소재 사업부문에 속하는 주요 해외 자회사인 LC Titan, LC USA의 실적을 기초화학 하에 통합하여 제공함. 관련 세부 내용은 Appendix 참고

# 2024년 2분기 경영 실적 - 사업부문별 실적 및 전망

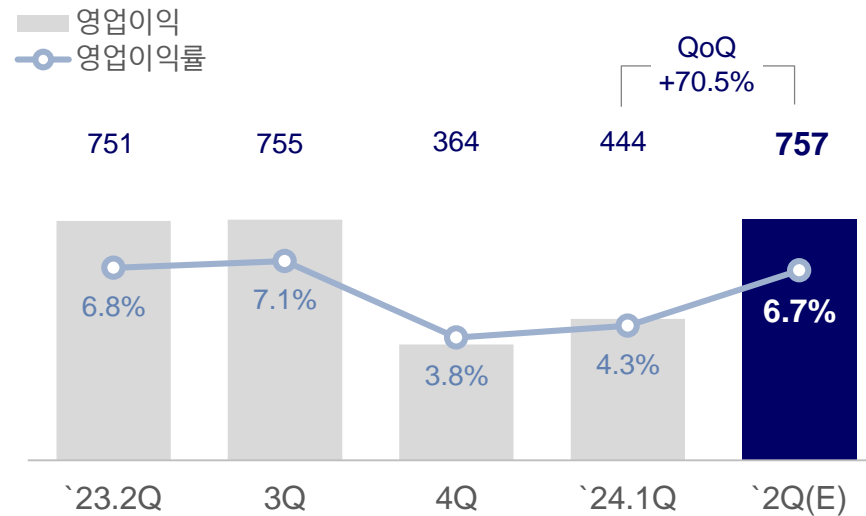


## 첨단소재

매출 (단위: 억원)



영업이익 (단위: 억원)



### 2분기 실적

- 전방산업 수요 증가에 따른 제품 스프레드 확대 및 환율 상승 효과로 매출 및 수익성 개선

### 3분기 전망

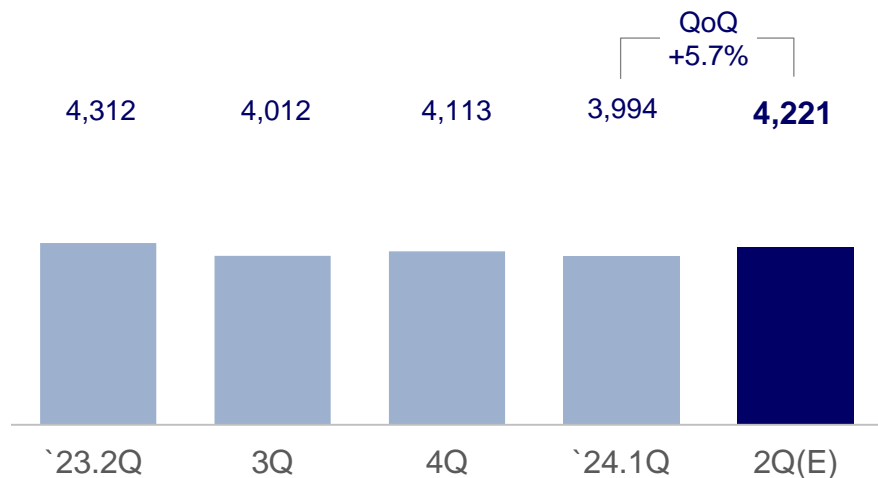
- 계절적 성수기 도래하나, 신증설 물량 유입 및 해상운임비 증가로 수익성 약보합세 전망

# 2024년 2분기 경영 실적 - 사업부문별 실적 및 전망

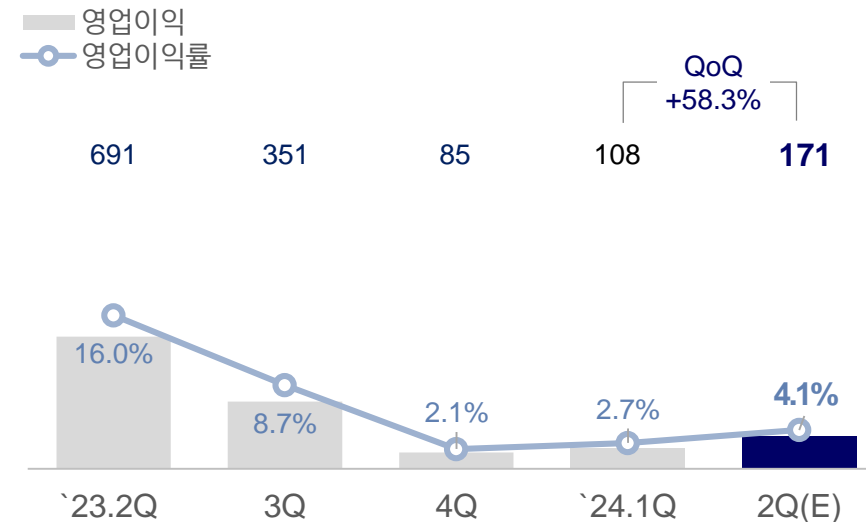


## 롯데정밀화학

매출 (단위: 억원)



영업이익 (단위: 억원)



### 2분기 실적

- 염소계 제품 및 그린소재 산업용 증설에 따른 판매 증대로 매출 및 수익성 개선

### 3분기 전망

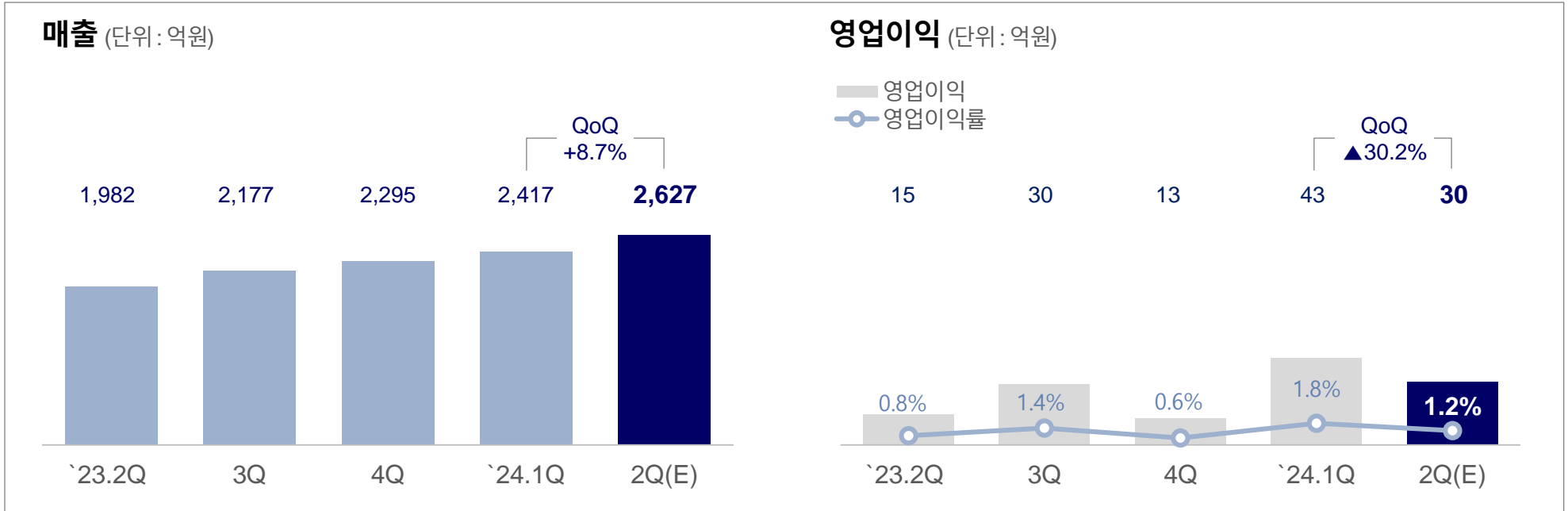
- 염소계 제품 국제가 상승세 및 판매량 증가로 매출액 증가 전망
- 그린소재 산업용 제품 및 식의약 제품 판매 확대로 매출액 증가 전망



# 2024년 2분기 경영 실적 – 사업부문별 실적 및 전망



## 롯데에너지머티리얼즈



### 2분기 실적

- 전기차 시장 성장 둔화에도 불구하고, 고객사 다변화 및 북미향 전략고객 MS 확대로 분기 최대매출 달성

### 3분기 전망

- 전방산업 수요 감소 및 정책변동성 확대로 매출 성장세 둔화 예상
- 글로벌 고객사 확대, ESS/하이브리드용 어플리케이션 다변화 및 차세대 AI 가속기용 동박 등 포트폴리오 다각화 추진

\* 롯데에너지머티리얼즈 실적에 관련한 자세한 사항은 롯데에너지머티리얼즈의 실적발표 자료를 참고하여 주시기 바랍니다.  
 (롯데에너지머티리얼즈 '23년 2분기부터 연결손익 포함 ('23년 3/14일 롯데에너지머티리얼즈의 지분 53.3% 취득, 간주취득일: '23년 3/31일))

# Appendix | 주요 투자계획



구분	프로젝트명	투자비용 (억원)	설비생산능력 (KTA)	Location	기계적 준공
기초화학	LINE <sup>1</sup>	7.74억 USD (총 39.8억 USD)	Ethylene 1,000, Propylene 520, PP 250, BD 140, BTX 400	인도네시아	`25. 1H
	롯데 지에스화학 <sup>2</sup>	1,938 (총 9,500)	BD 90, TBA 70, BN-1 40, MTBE 15 Phenol 350, Acetone 215, BPA 240	여수	상업생산 시작 `24. 2H
	전해액 유기용매	3,500	총 11.8만톤 (HP-EC/DMC, HP-EMC/DEC <sup>3</sup> )	대산	`23. 2H `24. 2Q
첨단소재	삼박 컴파운딩	3,061	컴파운드 제품 (ABS, PC 50만톤)	순천/광양	`26.2H
전지소재	미국 양극박 합작 사업	1.9억 USD (총 4.5억 USD)	양극박 3.6만톤	미국	`24. 2H `26. 2H
전지소재 (LEM)	말레이시아 Phase. 5-6 증설	3,000	동박 2만톤	말레이시아	`24. 3Q
	스페인 Phase. 1 증설	5,600	동박 3만톤	스페인	`27. 1H
수소에너지	수소 출하센터	93 (총 550)	수소 5천톤	대산	`25. 1H
	수소 발전사업	150 (총 1,100)	20MW (수소 1만톤)	울산	`25.1H
정밀화학 (LFC)	TMAC 증설	160	TMAC 1만톤	울산	`24.2H

\* 1. LOTTE Indonesia New Ethylene; 2. 당사 지분율 51%; 3. High Purified Ethylene Carbonate (고순도 에틸렌 카보네이트), High Purified Dimethyl Carbonate (디메틸 카보네이트), Highly Purified Ethyl Methyl Carbonate (에틸 메틸 카보네이트), Highly Purified Di Ethyl Carbonate (디 에틸 카보네이트);

# Appendix | 기초화학 구분실적



(단위: 억원, %)

구분		2023				2024	
		2Q	3Q	4Q	Total(Yearly)	1Q	2Q(E)
기초화학	매출액	35,243	33,675	34,280	139,233	35,489	36,069
	영업이익 (%)	▲1,789 (▲5.1%)	▲334 (▲1.0%)	▲2,367 (▲6.9%)	▲5,009 (▲3.6%)	▲1,304 (▲3.7%)	▲1,392 (▲3.9%)
롯데케미칼 (기초소재)*	매출액	28,307	26,899	27,664	111,878	28,722	29,500
	영업이익 (%)	▲751 (▲2.7%)	▲97 (▲0.4%)	▲1,665 (▲6.0%)	▲2,018 (▲1.8%)	▲715 (▲2.5%)	▲459 (▲1.6%)
올레핀	매출액	21,792	21,129	21,835	87,003	22,412	22,852
	영업이익 (%)	▲658 (▲3.0%)	▲11 (▲0.1%)	▲1,264 (▲5.8%)	▲1,573 (▲1.8%)	▲581 (▲2.6%)	▲509 (▲2.2%)
아로마틱	매출액	6,516	5,769	5,830	24,875	6,310	6,649
	영업이익 (%)	▲93 (▲1.4%)	▲86 (▲1.5%)	▲401 (▲6.9%)	▲445 (▲1.8%)	▲134 (▲2.1%)	49 (0.7%)
LC Titan	매출액	5,437	5,564	5,207	21,957	5,414	5,148
	영업이익 (%)	▲1,116 (▲20.5%)	▲77 (▲1.4%)	▲612 (▲11.8%)	▲2,540 (▲11.6%)	▲533 (▲9.8%)	▲811 (▲15.8%)
LC USA	매출액	1,498	1,213	1,408	5,398	1,353	1,421
	영업이익 (%)	78 (▲5.2%)	▲161 (▲13.2%)	▲90 (▲6.4%)	▲451 (▲8.4%)	▲57 (▲4.2%)	▲122 (▲8.6%)

\* 실적 작성 기준 : 롯데케미칼 별도 실적 중 기초소재 사업부문 및 유관 자회사 실적의 단순 합산, 부문간 내부 거래 포함

: 올레핀 - 롯데케미칼(별도) 올레핀 사업부 + 롯데제스화학 + LC Titan + LC USA, 아로마틱 - 롯데케미칼(별도) 아로마틱 사업부 + 케이피켄텍\* + LCPL; ※주중 해산결의일 기준, '23.8월 청산

\* 본 자료의 사업부문은 투자자들의 편의를 위해 임의로 구분, 제공되는 정보이며 연결감사보고서 상의 보고부문과는 차이가 있음, 또한 각 사업부문의 실적의 합계와 전체 연결 실적과는 차이가 발생할 수 있음



## 지역별

지역명	매출 비중	
	자회사 포함	별도 기준
Korea	39%	45%
China	14%	17%
Asia-Pacific	22%	14%
EU/Africa	13%	13%
America/ Middle East	12%	11%
<b>Total</b>	<b>100%</b>	<b>100%</b>

## 제품별

제품명	매출 비중	
	자회사 포함	별도 기준
PE / PP	24%	21%
ABS / PC	20%	27%
EO / EG, BD / SM	9%	10%
NC / BTX	14%	18%
PTA / PET	8%	8%
정밀화학	9%	-
Elecfoil	3%	-
Others	13%	16%
<b>Total</b>	<b>100%</b>	<b>100%</b>



## 주주 구성 현황

주주 구분	지분율
<b>특수관계인</b>	<b>56.00%</b>
롯데지주(주)	25.31%
롯데물산(주)	20.00%
LOTTE Holdings (일본)	9.19%
롯데문화재단	0.03%
자기주식	1.42%
그외	0.03%
<b>Free Float</b>	<b>44.00%</b>
외국인	13.79%
<b>합 계</b>	<b>100.00%</b>

## 주요 자회사

구 분	회사명	지분율
종속회사	LOTTE Chemical Titan	75.86%
	LOTTE Chemical Pakistan Limited <sup>1</sup>	75.01%
	LOTTE Chemical USA <sup>2</sup>	90.34%
	롯데지에스화학	51.00%
	롯데정밀화학	44.06%
	LOTTE Battery Materials USA	100.00%
공동기업 투자	롯데에너지머티리얼즈	53.30%
	롯데엠시시	50.00%
	롯데베르살리스 엘라스토머스	50%+1주
	Kor-UZ Gas Chemical Investment	49.00%
	한덕화학	50.00%
	롯데에스케이에너지루트	45.00%
관계회사	롯데이네오스화학	49.06%
	롯데건설	44.02%
	에이치디현대케미칼	40.00%
	롯데에어리퀴드에너지하이	40.00%

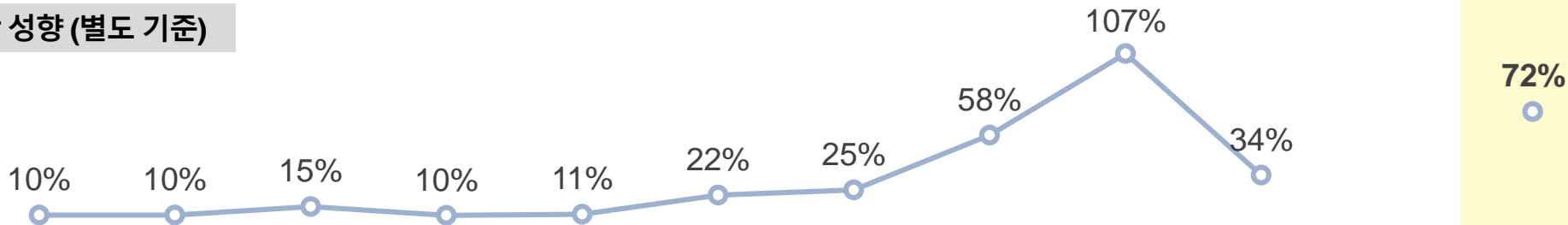
1. 2024년 1월 LOTTE Chemical Pakistan Limited의 주식매매계약이 해지되어 종속회사 재편입 ('24.01.15 공시 참고); 2. LOTTE Chemical USA Corp.와 그 종속기업의 지배지분율

# Appendix | 롯데케미칼 배당현황

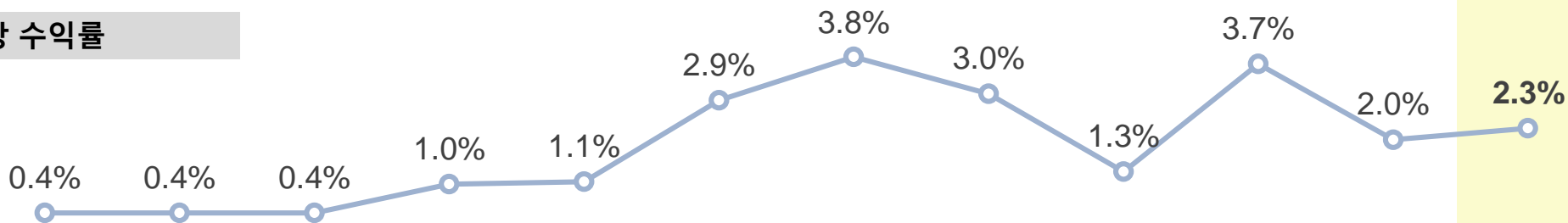


주주가치 제고를 위해 별도 손익 기준 배당성향 30%를 배당의 기본 정책으로 지향하고 있으며  
 더불어 주주의 배당 안정성과 기업가치 성장을 위한 미래투자 및 재무안정성을 종합적으로 고려하여 배당을 결정합니다.

배당 성향 (별도 기준)

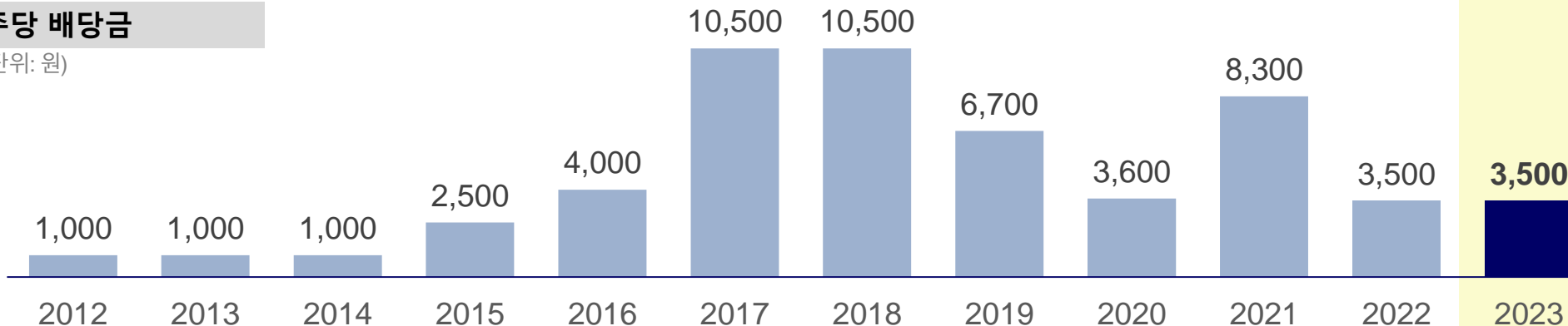


배당 수익률



주당 배당금

(단위: 원)



\* 별도 재무제표 기준, '22년은 연간 당기순이익 적자로 배당성향은 기재하지 않았음



MISSION

사랑과 신뢰를 받는  
제품과 서비스를 제공하여  
인류의 풍요로운 삶에 기여한다

We enrich people's lives by providing  
Superior products and services that  
Our customers love trust

